

MUNICIPIO DE COYOTEPEC PUEBLA

ESTADO DE FLUJOS DE EFECTIVO
Del 1 de Enero al 31 de Marzo de 2026
(Cifras en Pesos)

Concepto	2026	2025
FLUJOS DE EFECTIVO DE LAS ACTIVIDADES DE OPERACIÓN		
ORIGEN	6,561,895.85	23,187,894.54
IMPUESTOS	114,624.00	279,559.00
CUOTAS Y APORTACIONES DE SEGURIDAD SOCIAL	0.00	0.00
CONTRIBUCIONES DE MEJORAS	0.00	0.00
DERECHOS	30,601.00	121,183.00
PRODUCTOS	14,614.96	72,676.90
APROVECHAMIENTOS	0.00	0.00
INGRESOS POR VENTA DE BIENES Y PRESTACIÓN DE SERVICIOS	0.00	0.00
PARTICIPACIONES, APORTACIONES, CONVENIOS, INCENTIVOS DERIV. DE LA COLAB. FISCAL Y FONDOS DIST. DE APORT	6,402,055.89	22,714,475.64
TRANSFERENCIAS, ASIGNACIONES, SUBSIDIOS Y SUBVENCIONES, Y PENSIONES Y JUBILACIONES	0.00	0.00
OTROS ORÍGENES DE OPERACIÓN	0.00	0.00
APLICACIÓN	3,092,680.00	14,752,256.79
SERVICIOS PERSONALES	1,370,806.30	5,692,715.46
MATERIALES Y SUMINISTROS	623,845.24	2,374,763.92
SERVICIOS GENERALES	880,199.46	5,780,747.48
TRANSFERENCIAS INTERNAS Y ASIGNACIONES AL SECTOR PÚBLICO	0.00	0.00
TRANSFERENCIAS AL RESTO DEL SECTOR PÚBLICO	74,500.00	14,088.75
SUBSIDIOS Y SUBVENCIONES	0.00	0.00
AYUDAS SOCIALES	143,329.00	889,941.18
PENSIONES Y JUBILACIONES	0.00	0.00
TRANSFERENCIAS A FIDEICOMISOS, MANDATOS Y CONTRATOS ANÁLOGOS	0.00	0.00
TRANSFERENCIAS A LA SEGURIDAD SOCIAL	0.00	0.00
DONATIVOS	0.00	0.00
TRANSFERENCIAS AL EXTERIOR	0.00	0.00
PARTICIPACIONES	0.00	0.00
APORTACIONES	0.00	0.00
CONVENIOS	0.00	0.00
OTRAS APLICACIONES DE OPERACIÓN	0.00	0.00
FLUJOS NETOS DE EFECTIVO POR ACTIVIDADES DE OPERACIÓN	3,469,215.85	8,435,637.75

MUNICIPIO DE COYOTEPEC PUEBLA

ESTADO DE FLUJOS DE EFECTIVO
Del 1 de Enero al 31 de Marzo de 2026
(Cifras en Pesos)


Concepto	2026	2025
FLUJOS DE EFECTIVO DE LAS ACTIVIDADES DE INVERSIÓN		
ORIGEN	0.00	0.00
BIENES INMUEBLES, INFRAESTRUCTURA Y CONSTRUCCIONES EN PROCESO	0.00	0.00
BIENES MUEBLES	0.00	0.00
OTROS ORÍGENES DE INVERSIÓN	0.00	0.00
APLICACIÓN	1,466,121.26	9,671,535.71
BIENES INMUEBLES, INFRAESTRUCTURA Y CONSTRUCCIONES EN PROCESO	1,297,354.79	9,577,206.75
BIENES MUEBLES	168,766.47	94,328.96
OTRAS APLICACIONES DE INVERSIÓN	0.00	0.00
FLUJOS NETOS DE EFECTIVO POR ACTIVIDADES DE INVERSIÓN	-1,466,121.26	-9,671,535.71
FLUJOS DE EFECTIVO DE LAS ACTIVIDADES DE FINANCIAMIENTO		
ORIGEN	1,416,649.77	4,160,678.84
ENDEUDAMIENTO NETO	0.00	0.00
INTERNO	0.00	0.00
EXTERNO	0.00	0.00
OTROS ORÍGENES DE FINANCIAMIENTO	1,416,649.77	4,160,678.84
APLICACIÓN	1,968,802.27	3,454,152.24
SERVICIOS DE LA DEUDA	0.00	0.00
INTERNO	0.00	0.00
EXTERNO	0.00	0.00
OTRAS APLICACIONES DE FINANCIAMIENTO	1,968,802.27	3,454,152.24
FLUJOS NETOS DE EFECTIVO POR ACTIVIDADES DE FINANCIAMIENTO	-552,152.50	706,526.60


MUNICIPIO DE COYOTEPEC PUEBLA

ESTADO DE FLUJOS DE EFECTIVO
 Del 1 de Enero al 31 de Marzo de 2026
 (Cifras en Pesos)

Concepto	2026	2025
Incremento/Disminución Neta en el Efectivo y Equivalentes al Efectivo	1,450,942.09	-529,371.36
Efectivo y Equivalentes al Efectivo al Inicio del Ejercicio	690,954.32	1,220,325.68
Efectivo y Equivalentes al Efectivo al Final del Ejercicio	2,141,896.41	690,954.32


Bajo protesta de decir verdad declaramos que los Estados Financieros y sus notas, son razonablemente correctos y son responsabilidad del emisor.


 C. VICTOR MARTINEZ BARRERA
 PRESIDENTE MUNICIPAL


 C. MAURILIA MARTINEZ FLORES
 TESORERA MUNICIPAL



TESORERÍA MUNICIPAL
 H. AYUNTAMIENTO
 COYOTEPEC, PUE.
 2024-2027


 C. JOSE ARTURO GUTIERREZ CRUZ
 SECRETARIO


SECRETARIA
 AYUNTAMIENTO
 COYOTEPEC,
 PUEBLA
 2024-2027


PRESIDENCIA MUNICIPAL
 H. AYUNTAMIENTO
 COYOTEPEC, PUE.
 2024-2027